

V I S

T O C C O S I G N O R I L E . A N O B L E T O U C H



A brand of
Cooperativa Ceramica D'Imola S.c.

Via V. Veneto, 13
40026 Imola (BO) Italia
Tel. +39 0542 601601
Fax + 39 0542 31749

V I S

T O C C O S I G N O R I L E . A N O B L E T O U C H

VIS fa il suo ingresso nel catalogo LaFaenza.

Una contrapposizione voluta tra l'essenza più profonda del Brand, morbida ed accogliente, e la componente "maschile", apparentemente opposta.

Un gioco di parole, curiosamente unite, che nella forma latina di 'forza', trovano l'unione: da una parte uno stile asciutto e minimale, dall'altro un'attenta ricerca, tipicamente femminile, delle nuance, dai timbri caldi ed avvolgenti. VIS rappresenta un attento studio sulle superfici e sui colori il cui plus sta nella capacità di richiamare su se stesso contemporaneamente l'essenza dell'intonaco, del cemento e al tempo la pura neutralità della tinta unita.

VIS, una proposta "premium" poiché incarna il massimo tecnologico ad oggi riconosciuto nell'ambito della produzione ceramica: un unico spessore sottile, il 6.5 mm, su tutti e sei i formati che compongono la gamma, dalla lastra 120x240 fino al piccolo 30x60.

VIS in verde militare, middle grey, argento, bianco, almond e taupe: i nuovi colori di tendenza firmati LaFaenza.

Una sola parola d'ordine: raffinatezza.

VIS takes its place in the LaFaenza catalogue.

A deliberate contrast between the Brand's most profound, soft and welcoming essence and the apparently opposing "masculine" component.

A curiously complicit play of words which, in their Latin form of 'strength', find union: on the one hand, a clean, minimalist style, on the other, an precise, typically feminine search for nuances with warm, enveloping tones. VIS is a careful study of surfaces and their colours whose bonus lies in the ability to simultaneously attract the essence of plaster and cement to itself and, at the same time, the pure neutrality of the solid colour.

VIS is a "premium" proposal as it encompasses the best technology currently available for tile production: a single slim thickness of 6.5 mm on all six formats in the range, from the 120x240 slab to the small 30x60.

VIS in military green, middle grey, silver, white, almond and taupe: LaFaenza's latest range of colours.

In a word: sophistication.

V I S

VISIONI DI STILE
STYLE VISIONS

TOCCO SIGNORILE . A NOBLE TOUCH



ICONICO. ESCLUSIVO
ICONIC. EXCLUSIVE
P 4

CLASSICO. CHIC
CLASSIC. CHIC
P 12

RAFFINATO. MISURATO
REFINED. MEASURED
P 18

MODERNO. STILOSO
MODERN. STYLISH
P 22

MASCHILE. PERFETTO
MASCULINE. PERFECT
P 26

VIS

ICONICO.
ESCLUSIVO.

ICONIC.
EXCLUSIVE.



VIS6 240AG RM - VIS6 12TP RM



VIS6 240AG RM - VIS6 240TP RM - VIS6 12TP RM

V I S



VIS6 120W RM - VIS6 12W RM



VIS6 120W RM - VIS6 12VM RM

VIS

CLASSICO.
CHIC.

CLASSIC.
CHIC.



VIS6 240A RM



V I S



VIS6 120W RM - VIS6 12W RM - VIS6 DK 240W

VIS

RAFFINATO.
MISURATO.

REFINED.
MEASURED.



VIS6 120TP RM - VIS6 240A RM

V I S



VIS6 120TP RM - VIS6 240A RM

VIS

MODERNO.
STILOSO.

MODERN.
STYLISH.



VIS6 12VM RM



VIS

MASCHILE.
PERFETTO.

MASCULINE.
PERFECT.







VIS6 240MG RM - VIS6 120MG RM





VIS6 90MG RM

VM code  info

 VIS6 240VM RM 6,5 
120x240 - 48"x95"

 VIS6 120VM RM 6,5 
120x120 - 48"x48"




 VIS6 90VM RM 6,5 
90x90 - 36"x36"




 VIS6 12VM RM 6,5 
60x120 - 24"x48"

 VIS6 60VM RM 6,5 
60x60 - 24"x24"



 VIS6 36VM RM 6,5 
30x60 - 12"x24"



 MK.VIS6 30VM 6,5 
30x30 - 12"x12"

 VIS6 DK 240VM  
120x240 - 48"x95"

 VIS6 DK 120VM  
120x120 - 48"x48"

TP code  info

 VIS6 240TP RM 6,5 
120x240 - 48"x95"

 VIS6 120TP RM 6,5 
120x120 - 48"x48"




 VIS6 90TP RM 6,5 
90x90 - 36"x36"




 VIS6 12TP RM 6,5 
60x120 - 24"x48"

 VIS6 60TP RM 6,5 
60x60 - 24"x24"

 VIS6 36TP RM 6,5 
30x60 - 12"x24"

 MK.VIS6 30TP 6,5 
30x30 - 12"x12"

 VIS6 DK 240TP  
120x240 - 48"x95"

 VIS6 DK 120TP  
120x120 - 48"x48"



VIS

A code info



VIS6 240A RM 6,5 N

120x240 - 48"x95"




VIS6 120A RM 6,5 N

120x120 - 48"x48"



VIS6 90A RM 6,5 N

90x90 - 36"x36"



VIS6 12A RM 6,5 N

60x120 - 24"x48"



VIS6 60A RM 6,5 N

60x60 - 24"x24"



VIS6 36A RM 6,5 N

30x60 - 12"x24"




MK.VIS6 30A 6,5 N

30x30 - 12"x12"



VIS6 DK 240A 120x240 - 48"x95"



VIS6 DK 120A 120x120 - 48"x48"

VIS

W code info



VIS6 240W RM 6,5 N

120x240 - 48"x95"



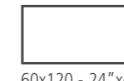
VIS6 120W RM 6,5 N

120x120 - 48"x48"



VIS6 90W RM 6,5 N

90x90 - 36"x36"



VIS6 12W RM 6,5 N

60x120 - 24"x48"



VIS6 60W RM 6,5 N

60x60 - 24"x24"



VIS6 36W RM 6,5 N

30x60 - 12"x24"



MK.VIS6 30W 6,5 N

30x30 - 12"x12"



VIS6 DK 240W 120x240 - 48"x95"



VIS6 DK 120W 120x120 - 48"x48"



AG code  info



VIS6 240AG RM 6,5 **N**

120x240 - 48"x95"



VIS6 120AG RM 6,5 **N**

120x120 - 48"x48"



VIS6 90AG RM 6,5 **N**

90x90 - 36"x36"



VIS6 12AG RM 6,5 **N**

60x120 - 24"x48"



VIS6 60AG RM 6,5 **N**

60x60 - 24"x24"



VIS6 36AG RM 6,5 **N**

30x60 - 12"x24"






MK.VIS6 30AG 6,5 **N**

30x30 - 12"x12"



VIS6 DK 240AG  
120x240 - 48"x95"



VIS6 DK 120AG  
120x120 - 48"x48"

MG code  info



VIS6 240MG RM 6,5 **N**

120x240 - 48"x95"



VIS6 120MG RM 6,5 **N**

120x120 - 48"x48"



VIS6 90MG RM 6,5 **N**

90x90 - 36"x36"



VIS6 12MG RM 6,5 **N**

60x120 - 24"x48"



VIS6 60MG RM 6,5 **N**

60x60 - 24"x24"



VIS6 36MG RM 6,5 **N**



30x60 - 12"x24"





MK.VIS6 30MG 6,5 **N**

30x30 - 12"x12"



VIS6 DK 240MG  
120x240 - 48"x95"



VIS6 DK 120MG  
120x120 - 48"x48"



COLOR BODY PORCELAIN TILE - GRES PORCELLANATO COLORATO IN MASSA
CONFORME - ACCORDING TO
UNI EN 14411 - G Bia



			VM	TP	A	W	AG	MG
6x60 2.4"x24"		△ 10 N	VIS6 BT60VM	VIS6 BT60TP	VIS6 BT60A	VIS6 BT60W	VIS6 BT60AG	VIS6 BT60MG
6x90 2.4"x36"		△ 7 N	VIS6 BT90VM	VIS6 BT90TP	VIS6 BT90A	VIS6 BT90W	VIS6 BT90AG	VIS6 BT90MG
6x120 2.4"x48"		△ 8 N	VIS6 BT120VM	VIS6 BT120TP	VIS6 BT120A	VIS6 BT120W	VIS6 BT120AG	VIS6 BT120MG
120x32,5 48"x12.8"		△ 2 N	VIS6 G120VM	VIS6 G120TP	VIS6 G120A	VIS6 G120W	VIS6 G120AG	VIS6 G120MG

IMBALLI - PACKING

FORMATO NOMINALE NOMINAL FORMAT	BORDO EDGE	SPESSORE THICKNESS	SCATOLA BOX			PALLET		
			PZ/ PCS	MQ/SM	KG	BOX/ BOXES	MQ/SM	KG
120x240 - 48"x95"	rectified	6,5	1	2,88	45,25	20	57,60	925,00
120x120 - 48"x48"	rectified	6,5	2	2,88	45,44	30	86,40	1383,25
60x120 - 24"x48"	rectified	6,5	4	2,88	43,48	16	46,08	715,73
60x60 - 24"x24"	rectified	6,5	5	1,80	26,72	32	57,60	874,93
30x60 - 12"x12"	rectified	6,5	9	1,62	24,22	40	64,80	988,60
90x90 - 36"x36"	rectified	6,5	3	2,43	37,14	22	53,46	837,12
30x30 - 12"x12"	mosaic	6,5	6	0,54	7,48	72	38,88	558,42

CARATTERISTICHE TECNICHE SPECIFICHE - TECHNICAL FEATURES SPECIFICATIONS

	DIN 51130 (R)	DIN 51097 (A+B+C)	BCR REP. CEC 6/81		DM 14/6/89 N. 236		PENDULUM TEST BS (INGLESE)	PENDULUM TEST AS/NZS 4856:2004 (AUSTRALIANO)	PENDULUM TEST UNE ENV 12633:2003 (SPAGNOLO)	BOT 3000 (DCOF)
			g.a.	g.b.	c.a.	g.b.				average value
VIS	R10	A	>0,4	>0,4	>0,4	>0,4	>36	>35	2	>0,42



VIS 90W AS RM - VIS 5B90W AS



VTS 90MG AS RM

VIS 20MM



TP



A



W



MG



90x90
36"x36"

	VIS 90TP AS RM
	VIS 90A AS RM
	VIS 90W AS RM
	VIS 90MG AS RM

COLOR BODY PORCELAIN TILE - GRES PORCELLANATO COLORATO IN MASSA
CONFORME - ACCORDING TO
UNI EN 14411 – G Bla



TP A W MG

90x90 36"x36" 20 **SQUARE BORDER*** costa lucida
SQUARE BORDER* polished edge

VIS SB90TP AS VIS SB90A AS VIS SB90W AS VIS SB90MG AS

* Angolari disponibili a richiesta. / Angle bracket available on request.

IMBALLI - PACKING


FORMATO NOMINALE NOMINAL FORMAT	BORDO EDGE	SPESSORE THICKNESS	SCATOLA BOX			PALLET		
			PZ/ PCS	MQ/SM	KG	BOX/ BOXES	MQ/SM	KG
90x90 - 36"x36"	rectified	20	1	0,81	36,99	30	24,30	1129,75

CARATTERISTICHE TECNICHE SPECIFICHE - TECHNICAL FEATURES SPECIFICATIONS

	DIN 51130 (R)	DIN 51097 (A+B+C)	BCR REP. CEC 6/81		DM 14/6/89 N. 236		PENDULUM TEST BS (INGLESE)	PENDULUM TEST AS/NZS 4856:2004 (AUSTRALIANO)	PENDULUM TEST UNE ENV 12633:2003 (SPAGNOLO)	BOT 3000 (DCOF)
			g.a.	g.b.	c.a.	g.b.				average value
VIS AS	R11	B+C	>0,4	>0,4	>0,4	>0,4	>36	>45	3	>0,42

CARATTERISTICHE TECNICHE SPECIFICHE GRES PORCELLANATO

TECHNICAL FEATURES SPECIFICATIONS

CARATTERISTICA SPECIFICATION	METODO DI PROVA TEST METHODS	REQUISITI PREVISTI DALLA NORMA REQUIREMENTS IN ACCORDANCE TO THE STANDARDS	VALORE MEDIO AVERAGE VALUE
 DIMENSIONI E ASPETTO DIMENSIONS AND APPEARANCE	ISO 10545-2	PROSPETTO G.1 PROSPECT G.1	CONFORME COMPLIANT
 ASSORBIMENTO D'ACQUA WATER ABSORPTION	ISO 10545-3	≤0,5%	<0,1%
 RESISTENZA A FLESSIONE FLEXURAL RESISTANCE		min. $\frac{1}{MMH}$ 35 N/mm ²	>45 N/mm ²
SFORZO DI ROTTURA MODULUS OF RUPTURE	ISO 10545-4	SPESSORE / THICKNESS ≥7,5 mm: min. 1300N	SPESSORE* THICKNESS* 6,5 mm* 1800 N*
			10 mm* 3000 N*
		SPESSORE / THICKNESS <7,5 mm: min. 1300 N	20 mm* 13000 N*
 RESISTENZA ALL'ABRAZIONE PROFONDA DEEP ABRASION RESISTANCE	ISO 10545-6	≤175 mm ³	<140 mm ³
 COEFFICIENTE DILATAZIONE TERMICA LINEARE (α) LINEAR EXPANSION THERMIC COEFFICIENT	ISO 10545-8	METODO DISPONIBILE AVAILABLE ON REQUEST	≤ 7x10 ⁻⁶ °C ⁻¹
 RESISTENZA AGLI SBALZI TERMICI RESISTANCE TO SUDDEN TEMPERATURE CHANGES	ISO 10545-9	METODO DISPONIBILE AVAILABLE ON REQUEST	RESISTE RESISTANT
 RESISTENZA AL GELO FROST RESISTANCE	ISO 10545-12	RICHIESTA ALWAYS TESTED	RESISTE RESISTANT
 PRODOTTI CHIMICI AD USO DOMESTICO ED ADDITIVI PER PISCINA HOUSEHOLD CHEMICALS AND SWIMMING POOL WATER CLEANSERS		min. B MMH. B	min. B MMH. B
ACIDI ED ALCALI A BASSA CONCENTRAZIONE ACIDS AND LOW CONCENTRATION ALKALIS	ISO 10545-13	DA LA, LB A LC FROM LA, LB TO LC	DA LA, LB A LC FROM LA, LB TO LC
ACIDI ED ALCALI AD ALTA CONCENTRAZIONE ACIDS AND HIGH CONCENTRATION ALKALIS		METODO DISPONIBILE AVAILABLE ON REQUEST	METODO DISPONIBILE AVAILABLE ON REQUEST
 RESISTENZA ALLE MACCHIE UGL STAIN RESISTANCE UGL	ISO 10545-14	METODO DISPONIBILE AVAILABLE ON REQUEST	METODO DISPONIBILE AVAILABLE ON REQUEST
RESISTENZA ALLE MACCHIE GL STAIN RESISTANCE GL		min. 3 MMH. 3	min. 3 MMH. 3

*VALORI RIFERITI AL FORMATO 60X60 - VALUES REFERRED TO 60X60 SIZE

INDICAZIONI D'USO INDICATIONS FOR USE

 **PAVIMENTO** FLOOR TILES

 **RIVESTIMENTO** WALL TILES

DESTINAZIONI D'USO SUGGESTED APPLICATIONS

 **ABITAZIONI** DOMESTIC PURPOSE

 **COMMERCIALE LEGGERO** TILES FOR LIGHT COMMERCIAL

 **COMMERCIALE** RETAIL

 **ESTERNI** OUTDOOR FLOOR

FINITURA FINISH

N **NATURALE** NATURAL

ASPETTO SUPERFICIALE FINISH

 **OPACO** MATT

BORDO EDGE


RM **RETTIFICATO MONOCALIBRO** MONOCALIBER, RECTIFIED

STONALIZZAZIONE SHADE VARIATION

V2

CARATTERISTICHE DI VENDITA SALES CHARACTERISTICS

 **IMBALLO** Packaging

 **Prodotto venduto al pezzo.** Product sold per item

Tutti i nostri prodotti, sia al mq che al pezzo, sono venduti unicamente a scatola completa.
All our products are sold only in complete boxes, whether the unit of measure is per item or per square metre.

INDICAZIONI D'USO
INDICATIONS FOR USE

