



FORME

EMIL
CERAMICA

LA PERFEZIONE DELL'IMPERFEZIONE

Forme è la nuova collezione di Emilceramica dedicata al cotto. Una reinterpretazione in chiave contemporanea di un grande classico della tradizione italiana. Forme unisce il calore e l'accoglienza della terracotta alle prestazioni del gres porcellanato. L'ampia palette spazia dalle cromie più calde e terrose alle sfumature colorate e luminose del design contemporaneo. La palette di Forme descrive, un vero e compiuto, arco creativo. Architetti e interior design potranno trovare in esso il percorso cromatico ideale al quale attingere per i propri progetti. La materia ceramica in Brick di Forme si presenta strutturata al tatto con rilievi ed imperfezioni tipici delle lavorazioni artigianali. Una sapiente tridimensionalità che conferisce a Forme una sensazione tattile particolarmente appagante. I Brick Lux completano la palette cromatica di Forme con tre tonalità. Ocra, Bianco e Azure. Qui la materia ceramica si presenta con una struttura delicatamente tridimensionale e vivamente lucida allo sguardo ripercorrendo e reinterpretando la tradizione italiana delle majoliche. La Majolica Lux completa la palette cromatica di Forme con tre tonalità. Ocra, Bianco e Azure.

THE PERFECTION OF IMPERFECTION

Forme is the new Emilceramica collection dedicated to terracotta. A contemporary reinterpretation of a great classic from the Italian tradition. Forme combines the warmth and appeal of terracotta with the technical properties of porcelain stoneware. The wide colour assortment ranges from warm, earthy hues to the bright, colourful shades used in contemporary design. The Forme colour range embraces a real, complete creative arc. Within it, architects and interior designers will find the ideal chromatic language for their projects. In Forme Brick, ceramic material receives a tactile structure, with the unevenness and flaws typical of hand-crafted pieces. A beautifully achieved three-dimensionality that gives Forme a particularly satisfying texture. The Majolica Lux tiles complete the Forme colour range with three shades: Ocra, Bianco and Azure. Here the ceramic material has a subtly three-dimensional but vibrantly glossy structure, which retraces and reinterprets the Italian majolica ware tradition.

PROJECT 2-3
AMBIENCES 4-49
TECH SPECS 50-56





GEOMETRIE DI TERRA

L'essenza della terra incontra la forza senza tempo del gres porcellanato. Un insieme di forme e sfumature avvolgono ogni stanza, creando ambienti armoniosi e luminosi. Forme propone sei tonalità e cinque formati per sperimentare e creare schemi di posa unici: Terracotta, Rosato, Avorio, Bianco Assoluto, Cenere e Antracite, disponibili nelle versioni Brick 7,5×20, Esagona, 20×20 e 80×80. A questi si uniscono i Brick Lucidi disponibili nelle 3 tonalità: Ocra Lux, Azure Lux e Bianco Lux.

A questi si unisce la Majolica Lux disponibile nelle 3 tonalità: Ocra Lux, Azure Lux e Bianco Lux. Più di ogni altra collezione, Forme lascia spazio alla creatività, consentendo a designer e progettisti di esprimersi attraverso pattern semplici o complessi, tradizionali o insoliti, che rivelano la personalità unica di ciascun ambiente e influenzano il nostro modo di viverli. Una costellazione di infinite combinazioni che trasforma ogni stanza in una tela su cui raccontare la propria storia e inventare schemi unici.

THE GEOMETRIES OF THE EARTH


The spirit of the earth meets the timeless strength of porcelain stoneware. A combination of shapes and variegated shades embraces every room, creating attractive, luminous interiors. Forme offers six shades and five colours for experimenting and creating unique installation layouts: Terracotta, Rosato, Avorio, Bianco Assoluto, Cenere and Antracite, available in the Brick 7.5×20, Hexagon, 20×20 and 80×80 versions. Majolica Lux is also available in 3 shades: Ocra Lux, Azure Lux and Bianco Lux.

More than any other collection, Forme provides scope for creativity, enabling designers and architects to express themselves through simple or complex, traditional or unusual patterns, which reveal the unique personality of each location and shape the way we inhabit it.

A constellation of infinite combinations that transforms every room into a canvas for telling individual stories and inventing unique design schemes.



WALL Terracotta, Rosato, Avorio, Bianco Assoluto, Cenere, Antracite Brick Nat. 7,5×20 - 2^{15/16}''x7^{7/8}''
Majolica Azure, Bianco, Ocra Lux 7,5×20 - 2^{15/16}''x7^{7/8}''



FLOOR Rosato Nat. 20×20 - 7^{7/8}''x7^{7/8}'' - Avorio Silktech Rett. 80×80 - 31^{1/2}''x31^{1/2}'' - FURNITURE Rosato Nat. 20×20 - 7^{7/8}''x7^{7/8}''
WALL Terracotta, Rosato, Avorio, Bianco Assoluto, Cenere, Antracite Brick Nat. 7,5×20 - 2^{15/16}''x7^{7/8}'' - Majolica Azure, Bianco, Ocra Lux 7,5×20 - 2^{15/16}''x7^{7/8}''

COMPOSIZIONI GEOMETRICHE SORPRENDENTI



ASTOUNDING GEOMETRICAL COMPOSITIONS



FLOOR Antracite Nat. Esagona 21x18,2 - 8¹/₄"x7³/₁₆"
 WALL Rosato Nat. 20x20 - 7⁷/₈"x7⁷/₈" - Majolica Bianco Lux 7,5x20 - 2¹⁵/₁₆"x7⁷/₈"



A COMPLETE COLOUR ASSORTMENT



UN ABACO CROMATICO COMPLETO



FLOOR Rosato Nat. 20x20 - 7¹⁸/₈"x7⁷/₈" / FURNITURE Bianco Assoluto Nat. 20x20 - 7¹⁸/₈"x7⁷/₈"
WALL Rosato Nat. 20x20 - 7¹⁸/₈"x7⁷/₈" - Majolica Azure, Ocra Lux 7,5x20 - 2¹⁵/₁₆"x7⁷/₈"



WALL Rosato Nat. 20x20 - 7^{7/8}"x7^{7/8}"



FLOOR Rosato Silktech Rett. 80x80 - 31^{1/2}"x31^{1/2}"







WALL Terracotta Nat. 20×20 - 7^{7/8}''x7^{7/8}''



FLOOR Cenere Silktech Rett. 80×80 - 31^{1/2}''x31^{1/2}''
WALL Terracotta Nat. 20×20 - 7^{7/8}''x7^{7/8}'' - Majolica Azure Lux 7,5×20 - 2^{5/16}''x7^{7/8}''



FLOOR Avorio Nat. 20×20 - 7⁷/₈"x7⁷/₈"

WALL Bianco Assoluto Brick Nat. 7,5×20 - 2¹⁵/₁₆"x7⁷/₈" - Majolica Azure, Ocra Lux 7,5×20 - 2¹⁵/₁₆"x7⁷/₈"



WALL Bianco Assoluto Brick Nat. 7,5×20 - 2^{15/16}"x7^{7/8}"



FLOOR Avorio Nat. 20×20 - 7^{7/8}"x7^{7/8}"





FLOOR Bianco Assoluto Silktex Rett. 80×80 - 31¹/₂"×31¹/₂"
 WALL Majolica Azure Lux 7,5×20 - 2¹⁵/₁₆"×7⁷/₈" - Bianco Assoluto Nat. 20×20 - 7⁷/₈"×7⁷/₈"



WALL Majolica Azure Lux 7,5×20 - 2¹⁵/₁₆"×7⁷/₈"





FLOOR Terracotta Silktech Rett. 80×80 - 31^{1/2}''x31^{1/2}''



FLOOR Terracotta Silktech Rett. 80×80 - 31^{1/2}''x31^{1/2}''
WALL Majolica Bianco Lux 7,5×20 - 2^{15/16}''x7^{7/8}''





WALL Majolica Bianco Lux 7,5×20 - 2^{5/16}''x7^{7/8}''



FLOOR Avorio Silktech Rett. 80×80 - 31^{1/2}''x31^{1/2}''
WALL Majolica Bianco Lux 7,5×20 - 2^{5/16}''x7^{7/8}''

MANY COMBINATIONS AND POSSIBILITIES



MOLTEPLICI COMBINAZIONI
E POSSIBILITÀ







FLOOR Rosato Nat. 20×20 - 7^{7/8}×7^{7/8}" - Terracotta Brick Nat. 7,5×20 - 2^{15/16}×7^{7/8}"
 WALL Terracotta Brick Nat. 7,5×20 - 2^{15/16}×7^{7/8}"



WALL Terracotta Brick Nat. 7,5×20 - 2^{15/16}×7^{7/8}"



WALL Terracotta, Avorio
Esagona Nat. 21x18,2 - 8^{1/4}"x7^{3/16}"



FLOOR Mimesis Chevron Tabacco 11x54 - 4^{5/16}"x21^{1/4}"
WALL Terracotta, Avorio Esagona Nat. 21x18,2 - 8^{1/4}"x7^{3/16}"



FLOOR Cenere Silktech Rett. 80x80 - 31¹/₂"x31¹/₂"
 WALL Majolica Ocra Lux 7,5x20 - 2¹⁵/₁₆"x7⁷/₈" - Antracite Brick Nat. 7,5x20 - 2¹⁵/₁₆"x7⁷/₈"



FLOOR Antracite Silktech Rett. 80×80 - 31¹/₂"x31¹/₂"
 FURNITURE Antracite Brick Nat. 7,5×20 - 2¹⁵/₁₆"x7⁷/₈" - Majolica Ocra Lux 7,5×20 - 2¹⁵/₁₆"x7⁷/₈"
 WALL Majolica Ocra Lux 7,5×20 - 2¹⁵/₁₆"x7⁷/₈" - Bianco Assoluto Brick Nat. 7,5×20 - 2¹⁵/₁₆"x7⁷/₈"



FLOOR Antracite Silktech Rett. 80×80 - 31^{1/2}"x31^{1/2}"
 WALL Majolica Odra Lux 7,5×20 - 2^{15/16}"x7^{7/8}"



FLOOR Antracite Silktech Rett. 80×80 - 31^{1/2}"x31^{1/2}" / FURNITURE Antracite Brick Nat. 7,5×20 - 2^{15/16}"x7^{7/8}"
 WALL Majolica Odra Lux 7,5×20 - 2^{15/16}"x7^{7/8}" - Bianco Assoluto Brick Nat. 7,5×20 - 2^{15/16}"x7^{7/8}"

FORME

TERRACOTTA

ROSATO

AVORIO

BIANCO ASSOLUTO

CENERE

ANTRACITE



OCRA LUX




BIANCO LUX

AZURE LUX

FORME









COLORI E FORMATI

Colours and Sizes | Couleurs et Formats | Farben und Formate | Colores y Tamaños | Цвета и Форматы

 <p>9 mm.</p>	<p>Silktech Rett 80x80 - 31^{1/2}"x31^{1/2}"</p> <ul style="list-style-type: none"> EMG3 Terracotta ● T25 EMG4 Rosato ● T25 EMG5 Avorio ● T25 EMG8 Bianco Assoluto ● T25 EMG6 Cenere ● T25 EMG7 Antracite ● T25 	 <p>9,5 mm.</p>	<p>Naturale 20x20 - 7^{7/8}"x7^{7/8}"</p> <ul style="list-style-type: none"> EMDD Terracotta ● T10 EMDE Rosato ● T10 EMDF Avorio ● T10 EMK0 Bianco Assoluto ● T10 EMDG Cenere ● T10 EMDH Antracite ● T10 		<p>Naturale 21x18,2 - 8^{1/4}"x7^{3/16}"</p> <ul style="list-style-type: none"> EMDL Terracotta ● T17 EMDM Rosato ● T17 EMDN Avorio ● T17 EMK2 Bianco Assoluto ● T17 EMDP Cenere ● T17 EMDQ Antracite ● T17
---	--	---	---	---	--

PEZZI SPECIALI

trims | pieces especiales | formteile | piezas especiales | форматы


	Dimensione Size				Fascia di prezzo Price band
 Battiscopa Silktech - Skirting	Silktech Rett. 7x80 - 2 ^{3/4} "x31 ^{1/2} " Pcs. Box 8 - LM x Box 6,40	EMS7	EMS4	EMS9	● A16
	Dimensione Size				Fascia di prezzo Price band
 Battiscopa Silktech - Skirting	Silktech Rett. 7x80 - 2 ^{3/4} "x31 ^{1/2} " Pcs. Box 8 - LM x Box 6,40	EMS5	EMS6	EMS8	● A16

Si consiglia la posa con fuga 2 mm. - Laying with a 2 mm-joint is recommended. - Pose recommandée avec joints de 2 mm.
Es wird eine Fugenbreite von 2 mm empfohlen. - Se recomienda la colocación con juntas de 2 mm. - Рекомендуется укладка с швом 2 мм.
Verificare l'abbinamento dei toni tra i formati differenti. - Check the colour matching between different sizes.
Vérifier l'assortiment des tonalités entre les différents formats. - Die Kombination der Farbtöne unter den verschiedenen Formaten prüfen.
Comprobar la combinación de los tonos entre los distintos formatos. - Проверьте сочетание тонов у разных форматов.

FORME

Brick Naturale


7,5x20 - 2^{15/16}"x7^{7/8}"

 9,5 mm.

 EMD5 Terracotta Brick Nat. ● T22	 EMD6 Rosato Brick Nat. ● T22	 EMD7 Avorio Brick Nat. ● T22
 EMEY Bianco Assoluto Brick Nat. ● T22	 EMD8 Cenere Brick Nat. ● T22	 EMD9 Antracite Brick Nat. ● T22

Majolica Lux







7,5x20 - 2^{15/16}"x7^{7/8}"

 9,5 mm.

 EMK4 Majolica Odra Lux ● T29	 EMJU Majolica Bianco Lux ● T29	 EMJT Majolica Azure Lux ● T29
--	--	---

Mosaico 5x5*

Tessera - Chip 4,8x4,8 - 1^{7/8}"x1^{7/8}"

 Silktech 30x30 - 11 ^{13/16} "x11 ^{13/16} " EMWK Terracotta ● A86	 Silktech 30x30 - 11 ^{13/16} "x11 ^{13/16} " EMWM Rosato ● A86	 Silktech 30x30 - 11 ^{13/16} "x11 ^{13/16} " EMWH Avorio ● A86
 Silktech 30x30 - 11 ^{13/16} "x11 ^{13/16} " EMWN Bianco Assoluto ● A86	 Silktech 30x30 - 11 ^{13/16} "x11 ^{13/16} " EMWJ Cenere ● A86	 Silktech 30x30 - 11 ^{13/16} "x11 ^{13/16} " EMWL Antracite ● A86

* Su rete in fibra - On fibre mesh backing - Sur filet en fibre de verre - Auf Glasfasernetz - Sobre malla de fibra - На волоконной сетке

SILKtech



La tecnologia SilkTech combina prestazioni antiscivolo elevate e una superficie ceramica setosa al tatto.

Dalla continua ricerca dei laboratori R&D Emilgroup è nata **SilkTech**, una **innovativa tecnologia che aumenta il coefficiente di attrito del gres porcellanato, mantenendo un'incredibile morbidezza superficiale**. Il risultato è un prodotto che assicura una performance tecnica superiore in termini di **sicurezza, piacevolezza tattile, facilità di pulizia e resistenza nel tempo**.

Formulazioni di prodotto diverse permettono di raggiungere valori di scivolosità differenti, secondo i principali standard internazionali:
SilkTech: R10 (DIN51130) // B (A+B) (DIN51097) // PTV>36 (BS7976) // P3 (AS4586) //classe 2 (41901)

Il processo della tecnologia SilkTech rende le **caratteristiche** di morbidezza e resistenza allo scivolamento **parti integranti della materia**. L'assenza di trattamenti superficiali assicura il mantenimento dell'effetto antislip per **l'intero ciclo di vita del prodotto** e la superficie soffice e vellutata favorisce una **straordinaria facilità di manutenzione e pulizia**.

Una rivoluzione ottenuta innovando tutte le fasi industriali, dalla formulazione della materia alla cottura finale.

SilkTech diventa quindi la soluzione più adatta sia in **spazi residenziali**, grazie alla piacevolezza al tatto, sia in **ambienti pubblici**, grazie all'effetto antislip elevato. L'incredibile **versatilità** rende SilkTech un prezioso alleato anche per la progettazione di spazi dove risulti necessaria una **continuità architettonica tra interno ed esterno**.

Le collezioni realizzate con l'applicazione della tecnologia SilkTech consentono di rispondere al bisogno di **prestazioni sempre più elevate** richieste dal mercato, assicurando la possibilità di definire progetti architettonici complessi, **coniugando alte performance tecniche, design estetico Made in Italy ed estrema piacevolezza tattile**.

La technologie SilkTech accorde une forte antiglissance avec une surface céramique soyeuse au toucher. La recherche incessante des laboratoires R&D Emilgroup a abouti à SilkTech, une technologie révolutionnaire qui augmente le coefficient de frottement du grès cérame, tout en conservant une incroyable douceur en surface. Le résultat est un produit garantissant une performance technique supérieure en termes de sécurité, de douceur tactile, de facilité d'entretien et de résistance à long terme.

Les différentes formulations de produit ont différentes valeurs de glissance, selon les principales normes internationales :
SilkTech: R10 (DIN51130) // B (A+B) (DIN51097) // PTV>36 (BS7976) // P3 (AS4586) //classe 2 (41901)

SilkTech est une technologie qui rend les caractéristiques de douceur et de résistance à la glissance parties intégrantes de la matière. L'absence de traitements superficiels assure le maintien de l'effet antidérapant pendant tout le cycle de vie du produit, et la surface douce et veloutée apporte une extraordinaire facilité d'entretien et de nettoyage.

Une révolution obtenue en innovant toutes les phases industrielles, de la formulation de la matière à la cuisson finale.

SilkTech devient ainsi la meilleure solution dans les espaces résidentiels, en raison de sa grande douceur au toucher, comme dans les lieux publics en raison de son excellente valeur d'antiglissance. L'étonnante souplesse d'emploi fait de SilkTech un précieux allié aussi pour concevoir les espaces exigeant une continuité architecturale entre intérieur et extérieur.

Les collections basées sur la technologie SilkTech permettent de répondre à la demande du marché qui a besoin de performances de plus en plus élevées pour réaliser des projets complexes d'architecture en conciliant hautes performances techniques, esthétique Made in Italy et douceur extrême au toucher.

Die SilkTech-Technologie verbindet hohe Rutschhemmung mit seidiger Haptik der keramischen Oberfläche. Der kontinuierlichen Forschungsarbeit der R&D-Labors von Emilgroup verdankt sich SilkTech, eine innovative Technologie, die den Reibungskoeffizienten von Feinsteinzeug erhöht und dabei gleichzeitig die unglaublich weiche Haptik der Oberflächen beibehält. Das mit SilkTech veredelte Produkt bietet überlegene Leistungsmerkmale in puncto Sicherheit, angenehme Haptik, Pflegeleichtigkeit und Langlebigkeit.

Unterschiedliche Produktausführungen ermöglichen verschiedene Rutschhemmungen gemäß den internationalen Standards:
SilkTech: R10 (DIN51130) // B (A+B) (DIN51097) // PTV>36 (BS7976) // P3 (AS4586) //Klasse 2 (41901)

Die SilkTech-Veredelung lässt die weiche, rutschhemmende Oberflächenbeschaffenheit zu einem festen Bestandteil des Materials werden. Da die Oberfläche nicht behandelt wird, hält die rutschhemmende Wirkung über den gesamten Produktlebenszyklus an. Die samtig weiche Haptik macht das Produkt außerordentlich pflegeleicht.

Die bahnbrechende Entwicklung umfasst alle Herstellungsphasen von der Materialrezeptur bis hin zum letzten Brennvorgang.

SilkTech ist daher die ideale Lösung nicht nur für den Wohnungsbaubereich – dank der angenehmen Haptik – sondern auch für öffentliche Bereiche, wo die besonders hohe Rutschhemmung von Vorteil ist. Ihre unglaubliche Vielseitigkeit macht SilkTech auch bei der Planung von Räumen, die eine durchgängige Optik von Innen- und Außenbereichen erfordern, zu einem wertvollen Verbündeten.

Die mit SilkTech-Technologie hergestellten Kollektionen werden den steigenden Leistungsanforderungen des Marktes gerecht und ermöglichen die Planung komplexer Architekturprojekte, da sie hohe technische Leistungsmerkmale mit ästhetischem Design Made in Italy und außerordentlich attraktiver Haptik kombinieren.

EMIL
CERAMICA

The SilkTech technology combines excellent anti-slip performances with a ceramic surface that's silky to the touch.

The ceaseless research of the Emilgroup R&D laboratories now gives us **SilkTech**, an **innovative technology that increases the friction coefficient of porcelain stoneware, while retaining an incredibly soft-feeling surface**. The result is a product that guarantees superior technical performance in terms of **safety, tactile appeal, ease of cleaning and durability over time**.

Different product formulations enable different anti-slip resistance values, in accordance with the main international standards:
SilkTech: R10 (DIN51130) // B (A+B) (DIN51097) // PTV>36 (BS7976) // P3 (AS4586) //class 2 (41901)

The SilkTech technology process makes softness and skid resistance **characteristics an integral part of the material**. Since no surface treatments are involved, the anti-slip effect is maintained **throughout the product's life cycle** and the soft, velvety surface facilitates **amazingly easy cleaning and care**.

A revolution achieved by innovating all industrial phases, from the material's formulation through to final firing.

SilkTech is thus the ideal solution both in **residential areas**, thanks to its pleasant "feel", and in **public locations**, due to its excellent anti-slip properties. Incredibly **versatile**, SilkTech is also an invaluable aid when designing spaces that require **architectural continuity between indoors and outdoors**.

Collections manufactured with the SilkTech technology meet the market's demands for **better and better performances** and are the basis for complex architectural projects, combining **outstanding technical performances, stunning Italian design and a surface exceptionally pleasant to the touch**.

La tecnología SilkTech combina unas elevadas prestaciones antideslizantes y una superficie cerámica sedosa al tacto. Gracias a la continua investigación de los laboratorios R&D Emilgroup ha nacido SilkTech, una innovadora tecnología que aumenta el coeficiente de fricción del gres porcelánico, manteniendo una increíble suavidad superficial. El resultado es un producto que brinda un rendimiento técnico superior, pues es seguro, agradable al tacto, fácil de limpiar y duradero.

Formulaciones de producto diversas permitirán grados de deslizamiento diferentes, de acuerdo con los principales estándares internacionales:
SilkTech: R10 (DIN51130) // B (A+B) (DIN51097) // PTV>36 (BS7976) // P3 (AS4586) //clase 2 (41901)

El proceso de la tecnología SilkTech hace que las características de suavidad y resistencia al deslizamiento formen parte integrante del material. La inexistencia de tratamientos superficiales asegura el mantenimiento del efecto antideslizante a lo largo de todo el ciclo de vida del producto; además, la superficie suave y sedosa propicia una extraordinaria facilidad de mantenimiento y de limpieza.

Una revolución fruto de la innovación aplicada a todas las fases industriales, desde la formulación del material hasta la cocción final.

SilkTech, de este modo, se convierte en la solución idónea tanto para ámbitos residenciales, gracias a lo agradable de su tacto, como para espacios públicos, gracias a sus magníficas propiedades antideslizantes. La increíble versatilidad de SilkTech lo convierte asimismo en un valioso aliado para la proyección de espacios en los que resulte necesario mantener cierta continuidad arquitectónica entre interior y exterior.

Las colecciones realizadas aplicando la tecnología SilkTech permiten responder a la necesidad de contar con unas prestaciones cada vez más elevadas, según exige el mercado, asegurando la factibilidad de proyectos arquitectónicos complejos que requieran conjugar unas altas prestaciones técnicas, un diseño estético Made in Italy y unas superficies extraordinariamente agradables al tacto.

Технология SilkTech позволяет получать высокие характеристики нескользкости и шелковистую на ощупь керамическую поверхность. Благодаря непрерывным изысканиям исследовательских лабораторий Emilgroup появилась на свет SilkTech - инновационная технология, повышающая коэффициент трения керамогранита, сохраняя невероятную мягкость поверхности. Результат - изделие с высочайшими техническими характеристиками безопасности, тактильной приятностью, простотой чистки и долговечностью.

Разные составы смеси изделия позволяют добиться различных коэффициентов трения в соответствии с основными международными стандартами:
SilkTech: R10 (DIN51130) // B (A+B) (DIN51097) // PTV>36 (BS7976) // P3 (AS4586) //класс 2 (41901)

Технологический процесс SilkTech превращает характеристики мягкости и сопротивления скольжению в неотъемлемые свойства этого материала. Отсутствие обработки поверхности гарантирует сохранение эффекта нескользкости в течение всего жизненного цикла продукции, а мягкая и шелковистая поверхность обеспечивает удивительную легкость ухода и чистки.

Это революционное достижение обеспечивается инновациями на всех этапах производственного процесса - от разработки состава материала до окончательного обжига.

Таким образом, SilkTech превращается в наиболее удачное решение как для жилых пространств благодаря мягкости на ощупь, так и для общественных объектов благодаря высокой нескользкости. Невероятная универсальность превращает SilkTech в ценное средство при проектировании таких объектов, в которых необходима архитектурная сочетаемость внутренних и наружных пространств.

Коллекции, созданные с использованием технологии SilkTech, позволяют отвечать на требования все более высоких характеристик, запрашиваемых рынком, гарантируя возможность реализации сложных архитектурных проектов, сочетающих в себе высокие технические характеристики, дизайн эстетики Made in Italy и очень приятные тактильные ощущения.



Emilceramica is a brand of Emilceramica S.r.l. a socio unico	Sede Commerciale/Amministrativa
emilgroup.it/emilceramica emilgroup.it	Via Ghiarola Nuova, 29 - 41042 Fiorano Modenese (Mo) Italy T +39 0536 835111 - info@emilceramicagroup.it